

Série MasterTug

- ✓ Poussez, tirez et manœuvrez facilement des charges jusqu'à 20 000 kg

La série MasterTug offre une très grande maniabilité pour le déplacement de charges lourdes sur roues jusqu'à 20 000 kg. Grâce à son principe unique de transfert de poids, le MasterTug peut déplacer des charges importantes tout en conservant un encombrement réduit, ce qui en fait une solution idéale pour les manœuvres de précision dans les espaces restreints.

Doté de commandes ergonomiques, d'une direction légère et d'une conception intuitive, le MasterTug réduit considérablement les efforts de l'opérateur et lui permet de déplacer des charges lourdes avec un contrôle total. Son système d'attelage sécurisé optimise le maintien de la charge et les performances de manutention, pour une utilisation en toute sérénité.



Avantages de la Série MasterTow

Encombrement réduit, puissance maximale

Grâce à son système unique de transfert de poids, le MasterTug peut déplacer des charges beaucoup plus lourdes et volumineuses que lui tout en garantissant une précision et un contrôle total.

Efficacité et flexibilité

Bénéficiez d'un déplacement de charges plus sûr, plus rapide et plus efficace, avec toute la flexibilité nécessaire pour intervenir dans une grande variété d'environnements.

Sécurité totale de la charge

Les systèmes d'attelage hydrauliques assurent une connexion sûre et fiable à la charge tout au long du déplacement.

- ✓ Déplacement jusqu'à 20 000 kg
- ✓ Efficacité opérationnelle accrue
- ✓ Réduction de temps d'arrêt
- ✓ Sans nécessité de CACES
- ✓ Zéro émission
- ✓ Sécurité totale de la charge
- ✓ Alternative flexible aux équipements de manutention traditionnels



Exemple d'application



Industrie aéronautique et maintenance (MRO)

Déplacez et positionnez avec précision de grands ensembles, matériaux composites, composants aéronautiques, moteurs et plateformes mobiles.



Construction, mines et équipements agricoles

Gagnez en flexibilité de production et réduisez les temps de cycle lors du déplacement des sous-ensembles entre les différentes étapes de fabrication.



Automobile et véhicules industriels

Accélérez la production grâce à une plus grande flexibilité pour déplacer une large variété d'outillages, de composants et d'équipements.

Caractéristiques clés

Conçu pour la sécurité

Avertisseur sonore intégré, sélecteur de vitesse à deux niveaux, freinage automatique, arrêt d'urgence et bouton anti-écrasement.

Conçu pour durer

Sa structure robuste entièrement en acier garantit la fiabilité nécessaire aux environnements industriels les plus exigeants.

Systèmes d'attelage hydrauliques

Un système hydraulique sécurisé assure une connexion fiable à la charge afin d'optimiser le contrôle et les performances de déplacement.



Options en acier inoxydable

Déplacez vos équipements en toute sécurité dans les environnements de salle blanche grâce aux versions en acier inoxydable 316 de haute qualité.



Conçu pour le déplacement de charges lourdes

Déplacez des charges importantes avec une machine adaptée aux espaces restreints. Grâce au transfert direct du poids sur la roue motrice, le MasterTug bénéficie d'une adhérence maximale sans l'encombrement des équipements traditionnels.

Batteries interchangeables

Des batteries facilement remplaçables permettent de maximiser la disponibilité des machines dans les environnements fonctionnant en plusieurs équipes. Des versions lithium sont également disponibles.



En application





Volkswagen réduit de 50 % les ressources humaines consacrées à la manutention grâce au MT300+

Déplacement de structures de carrosserie de 1 500 kg vers les postes d'inspection à une étape clé du processus de production

Développement d'une solution d'attelage sur mesure pour assurer une connexion sécurisée avec un système de chariots spécifique

Les tracteurs pousseurs électriques MT300+ ont permis à Volkswagen d'améliorer la sécurité et la productivité



Modèles MasterTug



MT200

Déplace jusqu'à
2 000 kg



MT1000+

Déplace jusqu'à
10 000 kg



MT300+

Déplace jusqu'à
3 000 kg



MT1200+

Déplace jusqu'à
12 000 kg



MT400+

Déplace jusqu'à
4 000 kg



MT1500+

Déplace jusqu'à
15 000 kg



MT600+

Déplace jusqu'à
6 000 kg




MT2000+

Déplace jusqu'à
20 000 kg



MT800+

Déplace jusqu'à
8 000 kg



Réservez une consultation

Découvrez comment la série
MasterTug peut transformer vos
opérations de déplacement de
charges et améliorer l'efficacité
de vos processus.

sales@mastermover.com
09 54 00 94 85

